

QD2430

Через AUX



Настройка сканера



Активация GS1-Datamatrix для QD2430 через AUX




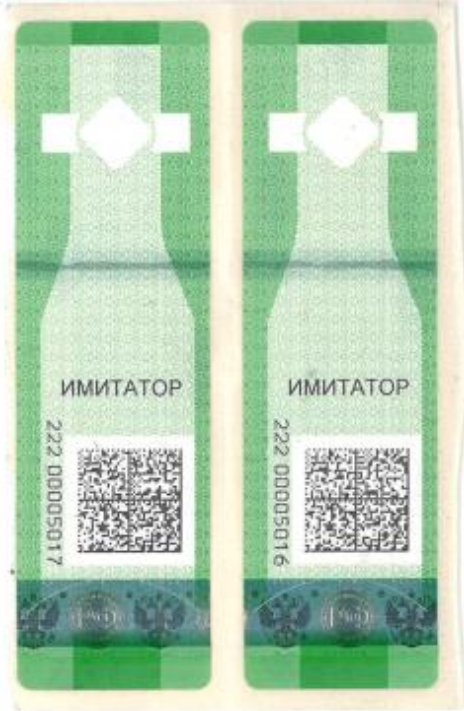


Агрессивное
считывание



Максимальное время
2D декодирования

Проверочные ШК

Data matrix
 Текст: Wikipedia, the free encyclopedia
Инвертированный Data matrix
 Текст: message
GS1 Data matrix
 Текст: 010460043992701321fXDpHmi910001924U5YTw==24014115895


Дополнительные настройки QD2430 (при необходимости)





Volume control:

Beep Volume = Low Beep Volume = Medium Beep Volume = High (**Default**)



Optional features:

Scan Mode = Trigger Single Scan Mode = Stand Mode Pick Mode = Enable Pick Mode = Disable (**Default**)



BEEPER INDICATOR OPTIONALLY / OPTIONAL

Good Read Beep Volume = **OFF**



Good Read Beep Volume = **LOW**



Good Read Beep Volume = **MEDIUM**



Good Read Beep Volume = **HIGH** (Default)

